







Reporte de la Cartera de Créditos al Consumo de la Banca Comercial y Universal Venezolana al cierre del mes de Febrero de 2013. Este reporte se basa en 28 instituciones: 22 bancos universales y 6 bancos comerciales.

El total de **Créditos al Consumo** de la Banca Universal y Comercial se ubicó al cierre de FEBRERO 2013 en Bs. 71.318 millones, registrando un crecimiento en el mes de Bs. 1.499 millones (2,15%). Con respecto al mes de FEBRERO de 2012 el incremento de los créditos destinados al consumo fue de Bs. 23.441 millones (48,96%). Los líderes en Cartera de Crédito al Consumo al mes de FEBRERO son:

Líderes en Créditos al Consumo (MM Bs.)

Vehículos + Tarjetas de Crédito

		Feb-2013		Feb-2013/Ene-2013		Feb-2013/Feb-2012	
		Saldo	P.M.	Saldo	P.M.	Saldo	P.M.
				Var. Abs.	Var. Abs.	Var. Abs.	Var. Abs.
BANESCO (BU)		16.272,16	22,82	255,05	-0,12	4504,213	-1,7169
BBVA PROVINCIAL (BU)		15.687,01	22,00	172,43	-0,23	4540,332	-1,2422
MERCANTIL (BU)		14.727,32	20,65	299,87	-0,01	6070,432	2,6027
VENEZUELA (BU)		9.191,29	12,89	94,33	-0,14	2062,475	-1,974
BANCARIBE (BU)		2.961,53	4,15	37,35	-0,04	1338,408	0,7687
EXTERIOR (BU)		2.935,00	4,12	171,92	0,16	1635,8	1,4068

Fuente: SAIF

La participación en el mercado a FEBRERO de 2013 en **Créditos al Consumo** de los diez institutos que lideran este rubro representa el 82,5% del mercado. Analizando en detalle la composición de los créditos al consumo, se puede apreciar que la mayor proporción viene dada por las Tarjetas de Crédito (73,55%), destino que refleja un crecimiento de Bs. 4.944 millones (10,4%) con respecto al cierre de Dic-12. Por su parte, los Créditos de Vehículos registraron un descenso de Bs. 475 millones (-2,46%) al compararlo con Dic-12.






Composición Créditos al Consumo BC y BU (MM Bs.)

	Feb-13	Dic-12	Jun-12	Dic-11	Jun-11
CARTERA DE CRÉDITOS	400.026,04	394.979,58	322.823,52	263.834,72	206.728,70
Créditos al Consumo	71.318,57	66.969,55	54.650,68	46.428,38	42.041,76
Vehículos	18.860,38	19.335,89	16.327,70	14.199,27	12.394,95
Tarjetas de Crédito	52.458,19	47.633,66	38.322,98	32.229,12	29.638,07
Adaptados a medidas especiales					2,48

Fuente: SAIF






Los líderes en cada uno de estos rubros al mes de FEBRERO 2013 son:

Líderes en Tarjetas de Crédito (MM Bs.)

		Feb-2013	
		Saldo	P.M.
MERCANTIL (BU)		12.520,33	23,87
BANESCO (BU)		11.629,05	22,17
BBVA PROVINCIAL (BU)		9.974,02	19,01
VENEZUELA (BU)		6.243,33	11,90
EXTERIOR (BU)		2.799,10	5,34

Fuente: SAIF

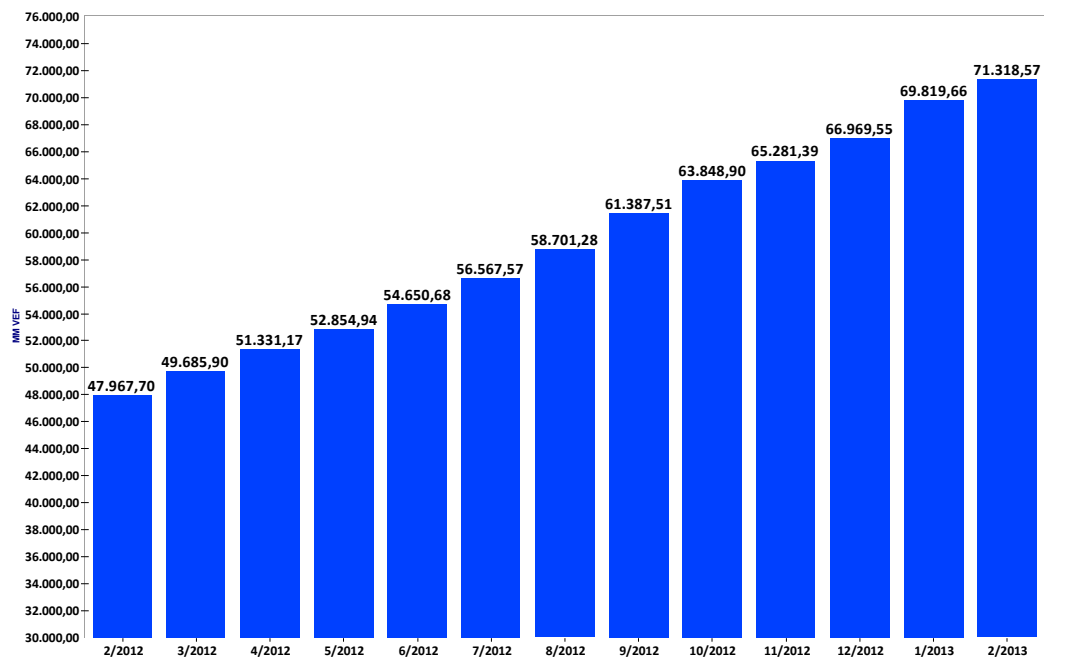
Líderes en Créditos de Vehículos (MM Bs.)

		Feb-2013	
		Saldo	P.M.
BBVA PROVINCIAL (BU)		5.712,99	30,29
BANESCO (BU)		4.643,11	24,62
VENEZUELA (BU)		2.947,96	15,63
MERCANTIL (BU)		2.206,99	11,70
BANCARIBE (BU)		1.633,71	8,66

Fuente: SAIF

En el siguiente gráfico se puede apreciar la evolución de los Créditos al Consumo durante los últimos 12 meses.

Evolución Créditos al Consumo BC y BU (MM Bs.)



Fuente: SAIF