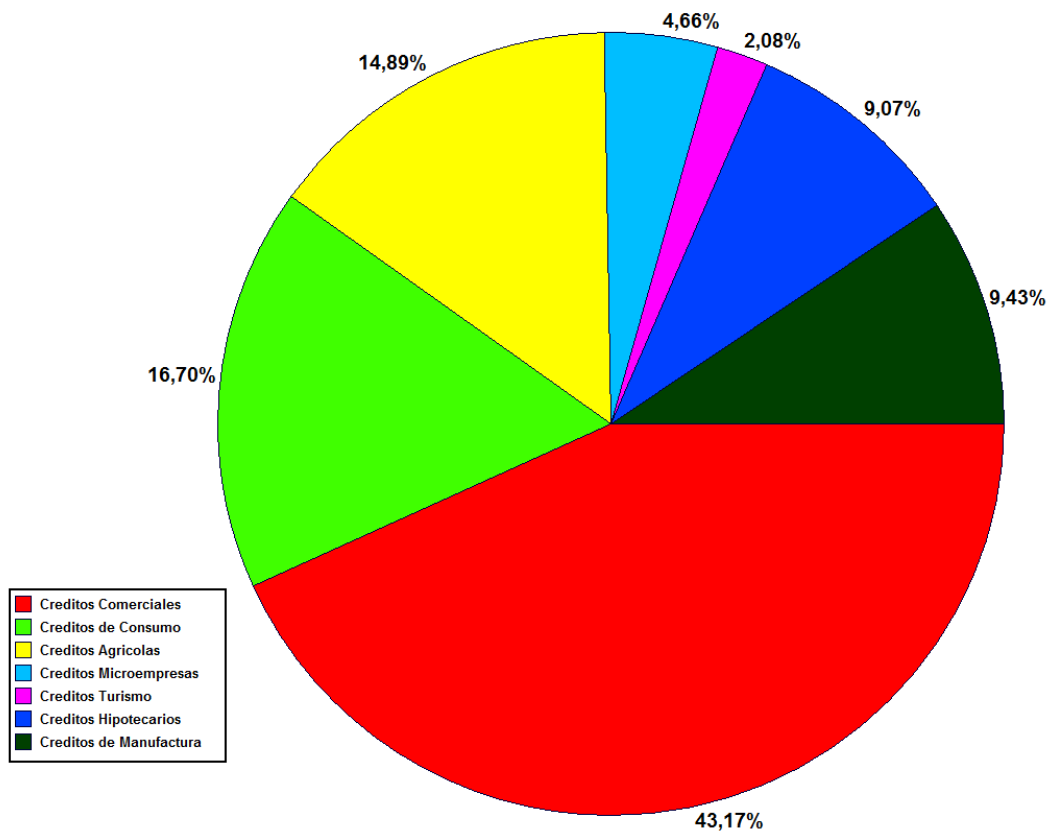


Reporte de la Cartera de Créditos por Destino de la Banca Comercial y Universal Venezolana al cierre del mes Diciembre de 2013. Este reporte se basa en 28 instituciones: 24 bancos universales y 4 bancos comerciales.

La Cartera de Créditos Neta al cierre de DICIEMBRE 2013 se ubicó en Bs. 640.843 millones, según el destino los créditos comerciales y al consumo representan el 59,87% de la cartera neta, mientras que la agrupación de la cartera dirigida de la banca (agrícola, microcréditos, turismo, hipotecaria y manufactura), concentra el 40,13% restante.

**Cartera de Créditos por Destino
DICIEMBRE 2013**



Fuente: SAIF

Créditos Comerciales y Consumo

Para el cierre de DICIEMBRE 2013, los Créditos Comerciales reflejaron un incremento de Bs. 120.461 millones (73,37%) durante lo que va de año, ubicándose en Bs. 284.653 millones. En lo que a consumo se refiere, la cartera totalizó Bs. 110.114 millones en el mes para registrar un incremento interanual de Bs. 43.144 millones (64,42%).

Líderes en Créditos Comerciales (MM Bs.)

		Dic-2013	Nov-2013	Dic-2012	Dic-2013/Nov-2013		Dic-2013/Dic-2012	
		Saldo	Saldo	Saldo	Var. Abs.	Var. %	Var. Abs.	Var. %
BANESCO (BU)		43.822,14	42.727,62	27.413,69	1.094,52	2,56	16.408,45	59,86
VENEZUELA (BU)		42.002,95	37.958,18	23.804,93	4.044,77	10,66	18.198,02	76,45
BBVA PROVINCIAL (BU)		39.326,76	37.773,93	21.664,43	1.552,83	4,11	17.662,32	81,53
MERCANTIL (BU)		38.931,99	38.917,87	22.607,08	14,12	0,04	16.324,91	72,21
EXTERIOR (BU)		21.016,27	21.393,18	12.597,92	-376,91	-1,76	8.418,35	66,82

Fuente: SAIF

Líderes en Créditos al Consumo (MM Bs.)

		Dic-2013	Nov-2013	Dic-2012	Dic-2013/Nov-2013		Dic-2013/Dic-2012	
		Saldo	Saldo	Saldo	Var. Abs.	Var. %	Var. Abs.	Var. %
BBVA PROVINCIAL (BU)		23.392,17	22.774,25	15.385,89	617,92	2,71	8.006,28	52,04
BANESCO (BU)		22.185,21	22.655,00	14.404,83	-469,79	-2,07	7.780,37	54,01
MERCANTIL (BU)		19.862,90	19.529,39	13.992,03	333,51	1,71	5.870,87	41,96
VENEZUELA (BU)		15.484,88	12.976,22	8.986,36	2.508,65	19,33	6.498,51	72,32
BOD CORP BANCA		8.106,74	7.159,47	3.794,67	947,28	13,23	4.312,07	113,63

Fuente: SAIF

Créditos al Sector Agrícola

Para el cierre de DICIEMBRE 2013, la Cartera de Crédito Agrícola se ubicó en Bs. 108.024 millones reflejando un aumento de Bs. 31.125 millones (40,47%) desde Dic-12.

Líderes en Créditos del Sector Agrícola (MM Bs.)

		Dic-2013	Nov-2013	Dic-2012	Dic-2013/Nov-2013		Dic-2013/Dic-2012	
		Saldo	Saldo	Saldo	Var. Abs.	Var. %	Var. Abs.	Var. %
VENEZUELA (BU)		20.962,15	20.313,67	12.960,09	648,48	3,19	8.002,06	61,74
BANESCO (BU)		16.584,82	15.811,11	10.584,86	773,71	4,89	5.999,96	56,68
MERCANTIL (BU)		16.032,74	15.451,41	10.966,35	581,33	3,76	5.066,39	46,20
BBVA PROVINCIAL (BU)		14.677,57	14.061,04	9.621,35	616,53	4,38	5.056,22	52,55
BOD CORP BANCA		7.732,80	7.701,22	6.580,11	31,57	0,41	1.152,68	17,52

Fuente: SAIF

Analizando en detalle la cartera, por Créditos Otorgados en el sector se tienen a DICIEMBRE 2013 Bs. 98.161 millones, mientras que las Otras Colocaciones en el sector fueron Bs. 9.863 millones, representadas básicamente por Bonos Agrícolas. Adicionalmente, la cartera inmovilizada (vencida + litigio) corresponde al 1,20% del total de créditos otorgados al cierre de DICIEMBRE 2013.

Detalle de Créditos y Colocaciones Sector Agrícola (MM Bs.)






	Dic 2013	Jun 2013	Dic 2012	Jun 2012	Dic 2011
COLOCACIONES EN EL SECTOR AGRÍCOLA					
CRÉDITOS OTORGADOS AL SECTOR AGRÍCOLA					
Vigente	93.562,67	73.693,01	58.915,22	55.521,24	44.359,31
Reestructurada	3.420,60	3.481,86	3.585,56	3.368,15	2.979,33
Vencida	1.160,94	1.508,04	1.269,70	1.160,18	1.036,99
Litigio	16,97	42,43	26,91	61,90	63,69
TOTAL CRÉDITOS OTORGADOS AL SECTOR AGRÍCOLA	98.161,17	78.725,34	63.797,39	60.111,47	48.439,33
OTRAS COLOCACIONES EN EL SECTOR AGRÍCOLA					
Bonos Agrícola	9.863,41	10.535,77	12.354,67	10.097,33	2.924,98
Certificados de Depósitos					62,07
Bonos de Prenda					
Oper de Reporto de CERT Depósito y Bonos de Prenda					
Certificados Ganaderos					
Colocaciones en Fondafa					
Colocaciones en Fondos Reg de Financiamiento	0,03	0,03	0,03	0,03	0,03
Colocaciones en Fondos Ganaderos	0,01				
TOTAL OTRAS COLOCACIONES EN EL SECTOR AGRÍCOLA	9.863,45	10.535,80	12.354,70	10.097,36	2.987,08
TOTAL COLOCACIONES EN EL SECTOR AGRÍCOLA	108.024,62	89.261,14	76.152,10	70.208,83	51.426,41

Fuente: SAIF

Créditos al Sector Microempresarial

Las colocaciones en el Sector Microempresarial totalizaron Bs. 31.086 millones a DICIEMBRE 2013, lo que representa un aumento de Bs. 12.905 millones (70,98%) desde el cierre del año 2012.

Líderes en Créditos del Sector Microempresarial (MM Bs.)

		Dic-2013	Nov-2013	Dic-2012	Dic-2013/Nov-2013		Dic-2013/Dic-2012	
		Saldo	Saldo	Saldo	Var. Abs.	Var. %	Var. Abs.	Var. %
BANESCO (BU)		6.901,72	6.675,85	3.697,46	225,87	3,38	3.204,26	86,66
BICENTENARIO (BU)		5.464,59	5.728,45	4.119,83	-263,86	-4,61	1.344,76	32,64
VENEZUELA (BU)		4.457,22	4.304,74	2.135,78	152,48	3,54	2.321,44	108,69
BBVA PROVINCIAL (BU)		3.870,54	3.917,54	1.621,95	-47,00	-1,20	2.248,59	138,63
MERCANTIL (BU)		2.611,55	2.512,39	1.801,33	99,16	3,95	810,22	44,98

Fuente: SAIF * Las cifras del Balance de Publicación de **Microcréditos de BANCARIBE y BICENTENARIO BU** no coinciden con los reportes de SUDEBAN

En el caso de las colocaciones al sector microempresarial, en su mayoría corresponde a créditos otorgados. La relación de créditos vencidos (cartera vencida + cartera en litigio) al cierre de DICIEMBRE 2013, resultó en 1,02% para el total de la Banca Comercial y Universal.

Detalle de Créditos y Colocaciones Sector Microempresarial (MM Bs.)






	Dic 2013	Jun 2013	Dic 2012	Jun 2012	Dic 2011
COLOCACIONES EN EL SECTOR MICROEMPRESARIAL					
CRÉDITOS OTORGADOS AL SECTOR MICROEMPRESARIAL					
Vigente	30.421,59	23.101,28	17.699,84	11.232,51	8.268,74
Reestructurada	10,89	7,83	7,84	8,72	7,59
Vencida	314,41	189,65	168,13	187,61	206,62
Litigio	3,73	2,56	3,16	5,46	8,15
TOTAL CRÉDITOS OTORGADOS AL SECTOR	30.750,62	23.301,32	17.878,98	11.434,29	8.491,10
COLOCACS.INST DESTINAD.DESARR SIST	304,67	170,45	176,19	196,11	194,26
TOTAL COLOCACIONES EN EL SECTOR	31.055,29	23.471,76	18.055,16	11.630,40	8.685,36

Fuente: SAIF * Las cifras del Balance de Publicación de **Microcréditos** de **BANCARIBE y BICENTENARIO BU** no coinciden con los reportes de SUDEBAN

Créditos al Sector Turismo

La Cartera de Crédito al Turismo se ubicó en Bs. 16.394 millones al mes de DICIEMBRE 2013, reflejando un aumento de Bs. 7.958 millones (94,34%) contra Dic-12.

Líderes en Créditos del Sector Turismo (MM Bs.)

		Dic-2013	Nov-2013	Dic-2012	Dic-2013/Nov-2013		Dic-2013/Dic-2012	
		Saldo	Saldo	Saldo	Var. Abs.	Var. %	Var. Abs.	Var. %
VENEZUELA (BU)		3.363,64	1.929,52	1.328,47	1.434,13	74,33	2.035,17	153,20
BANESCO (BU)		2.405,62	1.952,82	1.418,62	452,80	23,19	987,00	69,57
MERCANTIL (BU)		1.946,55	1.761,40	1.115,65	185,15	10,51	830,90	74,48
BBVA PROVINCIAL (BU)		1.914,03	1.376,55	1.030,44	537,48	39,05	883,59	85,75
BOD CORP BANCA		1.297,02	1.209,45	679,60	87,57	7,24	617,42	90,85

Fuente: SAIF * Las cifras del Balance de Publicación de **Créditos al Sector Turismo** de **BANESCO, BANCO DE VENEZUELA, MERCANTIL, BBVA PROVINCIAL, BANCO EXTERIOR, VENEZOLANO, BFC-FONDO COMUN Y BANCO DEL TESORO** no coinciden con los reportes de SUDEBAN

La cartera vencida representa un porcentaje bastante bajo dentro del total de créditos otorgados, ubicándose en 0,22%. Los compromisos de crédito totalizaron Bs. 2.142 millones al cierre de DICIEMBRE 2013.

Detalle de Créditos y Colocaciones Sector Turismo (MM Bs.)






	Dic 2013	Jun 2013	Dic 2012	Jun 2012	Dic 2011
COLOCACIONES EN EL SECTOR TURISMO					
CRÉDITOS OTORGADOS AL SECTOR TURISMO					
Vigente	13.490,84	8.840,40	7.329,95	5.544,91	4.969,60
Reestructurada	206,07	210,81	182,09	72,30	70,59
Vencida	29,58	6,46	11,61	44,62	5,65
Litigio		5,03	5,03	5,03	
TOTAL CRÉDITOS OTORGADOS AL SECTOR TURISMO	13.726,48	9.062,70	7.528,68	5.666,85	5.045,84
OTRAS COLOCACIONES EN EL SECTOR TURISMO					
Fondos Regionales de Financiamiento	391,20				
Fondos Municipales de Financiamiento	391,20				
TOTAL OTRAS COLOCACIONES EN EL SECTOR TURISMO					
TOTAL COLOCACIONES EN EL SECTOR TURISMO	14.117,68	9.062,70	7.528,68	5.666,85	5.045,84
COMPROMISOS DE CRÉDITO EN EL SECTOR TURISMO					
Con Documentos Autenticados	1.152,94	335,77	477,82	117,58	134,53
Con Documentos Protocolizados	988,73	643,34	465,61	605,25	416,03
TOTAL COMPROMISOS DE CRÉDITO	2.141,66	979,11	943,43	722,83	550,56

Fuente: SAIF * Las cifras del Balance de Publicación de **Créditos al Sector Turismo** de **BANESCO, BANCO DE VENEZUELA, MERCANTIL, BBVA PROVINCIAL, BANCO EXTERIOR, VENEZOLANO, BFC-FONDO COMUN Y BANCO DEL TESORO** no coinciden con los reportes de SUDEBAN

Créditos al Sector Hipotecario

Los Créditos Hipotecarios cerraron el mes de DICIEMBRE 2013 en Bs. 66.334 millones, evidenciando un incremento de Bs. 22.765 millones (52,25%) en el año.

Líderes en Créditos Hipotecarios (MM Bs.)

		Dic-2013	Nov-2013	Dic-2012	Dic-2013/Nov-2013		Dic-2013/Dic-2012	
		Saldo	Saldo	Saldo	Var. Abs.	Var. %	Var. Abs.	Var. %
VENEZUELA (BU)		24.440,33	23.979,94	14.582,80	460,38	1,92	9.857,53	67,60
BICENTENARIO (BU)		7.521,75	7.287,53	4.812,22	234,23	3,21	2.709,53	56,31
BANCARIBE (BU)		7.447,62	6.244,27	2.549,32	1.203,35	19,27	4.898,30	192,14
BOD CORP BANCA		5.238,66	5.101,52	4.180,16	137,14	2,69	1.058,50	25,32
MERCANTIL (BU)		4.861,00	4.787,89	4.474,48	73,11	1,53	386,52	8,64

Fuente: SAIF * Las cifras del Balance de Publicación de **Créditos Hipotecarios** en la mayoría de las entidades bancarias no coinciden con los reportes de SUDEBAN

Los créditos vencidos constituyen el 0,85% sobre el total de créditos otorgados.

Detalle de Créditos Hipotecarios (MM Bs.)






	Dic 2013	Jun 2013	Dic 2012	Jun 2012	Dic 2011
CARTERA DE CRÉDITO HIPOTECARIA					
Vigente	59.194,39	52.664,99	47.080,18	40.197,35	36.179,09
Reestructurada	102,68	64,85	53,12	65,78	50,36
Vencida	501,73	640,08	531,98	734,19	699,44
Litigio	11,69	4,96	5,04	5,56	7,01
TOTAL CARTERA DE CRÉDITO HIPOTECARIA	59.810,48	53.374,87	47.670,31	41.002,87	36.935,90

Fuente: SAIF * Las cifras del Balance de Publicación de **Créditos Hipotecarios** en la mayoría de las entidades bancarias no coinciden con los reportes de SUDEBAN

Créditos al Sector Manufactura

Los créditos otorgados a la Actividad de Manufactura se ubicaron Bs. 62.144 millones al cierre de DICIEMBRE 2013, lo que representa un aumento de Bs. 22.537 millones (56,90%) con respecto a Dic-12.

Líderes en Créditos a la Manufactura (MM Bs.)

	Dic-2013	Nov-2013	Dic-2012	Dic-2013/Nov-2013		Dic-2013/Dic-2012	
	Saldo	Saldo	Saldo	Var. Abs.	Var. %	Var. Abs.	Var. %
VENEZUELA (BU) 	16.009,89	15.900,67	10.103,90	109,22	0,69	5.905,99	58,45
MERCANTIL (BU) 	9.033,21	8.740,76	5.618,02	292,46	3,35	3.415,20	60,79
BANESCO (BU) 	7.382,03	6.847,67	4.306,07	534,36	7,80	3.075,96	71,43
BBVA PROVINCIAL (BU) 	7.021,53	6.633,14	4.920,39	388,39	5,86	2.101,14	42,70
TESORO (BU) 	6.355,44	6.313,37	2.760,48	42,06	0,67	3.594,96	130,23

Fuente: SAIF

Los créditos vencidos constituyen el 0,40% sobre el total de créditos otorgados por la Banca Comercial y Universal.

Detalle de Créditos a la Manufactura (MM Bs.)

	Dic 2013	Jun 2013	Dic 2012	Jun 2012	Dic 2011
CARTERA DE CRÉDITO MANUFACTURA					
Vigente	61.631,53	46.169,02	39.136,49	33.268,51	27.814,45
Reestructurada	268,62	359,93	279,81	272,91	109,19
Vencida	244,43	271,39	189,21	127,86	100,13
Litigio	5,16	6,46	6,00	20,97	18,72
TOTAL CARTERA CRÉDITO MANUFACTURA	62.149,73	46.806,80	39.611,51	33.690,25	28.042,49

Fuente: SAIF